

令和3年度 埼玉県老人ホーム入園者創作品展 実施要領

1 目的

県内老人ホーム入園者の創作品を広く一般に公開することで、「福祉の心・思いやりの心」について考える機会を提供し、県民の高齢者福祉に対する理解を深める。WEB上で作品展紹介することで、多くの方に作品を見ていただき、利用者や介護従事者の絆、喜びを伝えこれからの福祉の未来を明るくすることを目的とします。

2 主催

埼玉県、一般社団法人埼玉県老人福祉施設協議会

3 開催方法

一般社団法人埼玉県老人福祉施設協議会ホームページ内の「大会・作品展特設サイト内」にてオンライン開催いたします。

4 開催日時

令和3年11月15日（月）～

5 募集期間

令和3年6月24日（木）～令和3年9月20日（日）

6 応募資格

一般社団法人埼玉県老人福祉施設協議会会員の施設・事業所

7 出展作品分野

絵画・ちぎり絵・貼り絵・ペーパーロール紙で作成した絵画・工芸、立体制作、手芸（洋裁、和裁）、彫刻、陶芸、書（和歌、短歌、俳句含む）、写真、その他これらに類するもの

※ギャラリー種別は、お申込時に選択していただいた種別を修正させていただく場合がございます。ご了承ください。

8 応募作品数

250作品まで（1施設、5作品まで申し込みを受け付けします）

※申込状況により、出展作品数の調整を行います

9 応募方法

作品展への応募、作品の提出方法は、一般社団法人埼玉県老人福祉施設協議会ホームページ内の「大会・作品展特設サイト」内からお申込みください。応募方法は、別紙1「作品応募時の操作方法」を確認してください。

※複数の作品を応募する場合は、1作品ずつ応募をしてください。

10 出展作品の選定及び表彰

(1) 感謝状・記念品

出展していただいた施設には、賞状（1施設に対し知事表彰1点）及び記念品を、授与いたします。記念品、賞状は、お申し込み時にご登録いただいた住所へお送りいたします。

(2) 優秀作品について

特設サイトにて、作品を閲覧していただいた方に優秀作品の投票を行います。優秀作品は、投票数の多い上位3作品（最優秀賞、優秀賞、特別賞）、介護福祉士養成校等の学生さんが選ぶベストアート賞を表彰いたします。審査に関するお問い合わせにはお答えいたしかねますので、ご了承ください。入賞した施設には後日、賞状と記念品をお渡しいたします。入賞作品は、来年度の創作品展のポスター等に掲載させていただきます。

(3) 投票方法

特設サイト内で、作品を閲覧していただいた方が、素晴らしいと思った作品に『いいね』ボタンをクリックしていただけます。多くの方に投票をしていただくため『いいね』ボタンは、1つのパソコン、スマートフォンより1票とさせていただきます。

(4) 投票期間

令和3年11月15日（月）～令和3年11月30日（火）

(5) 結果発表

令和3年12月15日（水）特設サイト内「閉会式」での発表とします。

11 その他

ご不明点（応募方法・操作がわからない等）につきましては、下記問い合わせ先、老施協事務局まで御連絡ください。

12 お問い合わせ先

一般社団法人埼玉県老人福祉施設協議会 事務局

〒330-0075 さいたま市浦和区針ヶ谷 4-2-65

Tel : 048-762-3934 Fax : 048-762-3964

E-mail : roushikyo@saitama-rsk.or.jp URL : <http://saitama-rsk.or.jp>

『作品応募時の操作方法』

パソコン又はスマートフォンで一般社団法人埼玉県老人福祉施設協議会のホームページより大会・作品展特設サイト内の「作品展応募フォーム」からお申込、作品の提出をして下さい。

① 応募準備

作品を撮影しましょう！※動画は不可



作品の写真を撮るときのポイント！

- ①明るいところで撮りましょう。
- ②なるべく、作品が大きくなるよう画面いっぱいに撮りましょう。
- ③作品は一つずつ撮りましょう。
- ④作品だけを撮影しましょう。(個人や場所を特定するような情報等は写さないようにお願いいたします)

② 作品を応募する

応募方法は、パソコン又は、スマートフォンから応募できます。

【パソコンから応募する場合】

- (1) 一般社団法人埼玉県老人福祉施設協議会のホームページ内から、『大会・作品展特設サイト』:<http://2021.sakuhinten.site/>にアクセスしてください。



特設サイトをクリックする。

(2) 『大会・作品展特設サイト』のホーム画面から下へスクロールしていただき、「作品展応募フォーム」をクリックします。



(3) 作品応募フォームから必要事項を入力してください。
 ※必須入力は、原文のまま掲載いたします。事務局で内容の校正は行いませんので、誤字・脱字等には御注意ください。

The screenshot shows a web form titled '第13回 埼玉視覚障害者施設研究大会 令和3年度 埼玉県入団者創作品展'. The form includes the following fields: '担当姓名 (必須)', '施設名 (必須)', '種別 (必須)' with radio button options for '特別要援老人ホーム', '要援老人ホーム', '軽費老人ホーム', 'デイサービスセンター', 'ケアハウス', and 'その他', 'メールアドレス (必須)', '電話番号 (必須)', '郵便番号 (必須)', '郵便府県 (必須)', and '市区町村 (必須)'. A navigation bar at the top contains 'ホーム', '大会', '創作品展', '各種応募フォーム', and '施設案内'.

- 【必須入力】**
- ・担当者名
 - ★施設名
 - ・種別
 - ・メールアドレス
 - ・電話番号
 - ・住所
 - ・賞状の宛名
 - ・作品分野
(選択時注意してください)
 - ★作品タイトル
 - ★制作者
 - ★作品アピールポイント
 - ★施設での取り組み
 - ★作品 (写真)
- ※★マークは作品と一緒に公開します。(製作者、製作者人数、製作者年齢は、希望者のみ)



作品内容の入力事項は、見ていただく方にわかるような内容を!

老施協ホームページは、多くの方に見ていただいております。

作品の内容がわかるようなコメントをお願いします。

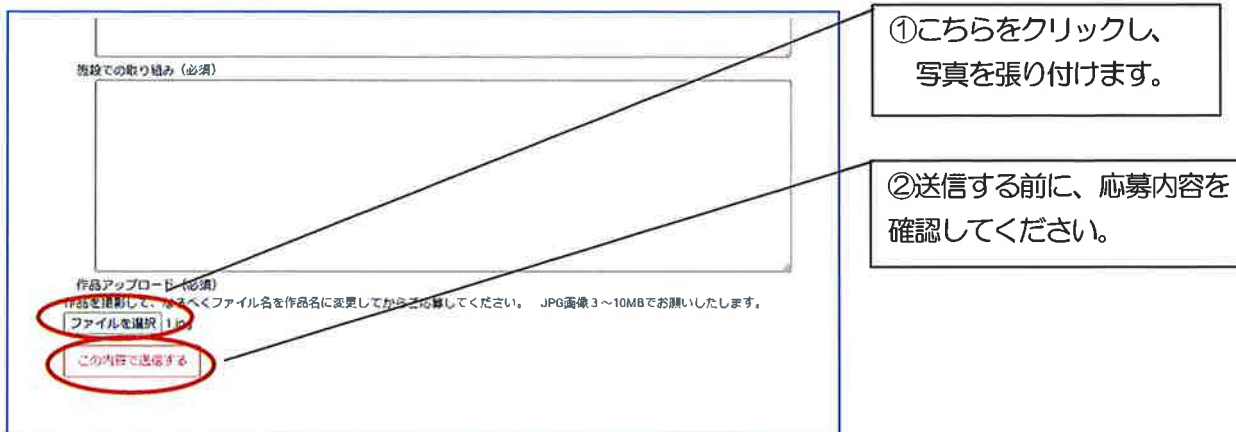
※作品コメント：作品のアピールポイント、作成時の様子、作品の大きさ、感想等。

※施設の取り組み：施設の紹介や取り組んでいる活動等。

※文字数制限はありませんので、たくさんアピールしてください!

(4) 写真をアップロードしてください。

※ファイルサイズは3～10MB。ファイル形式は、JPGのみ。

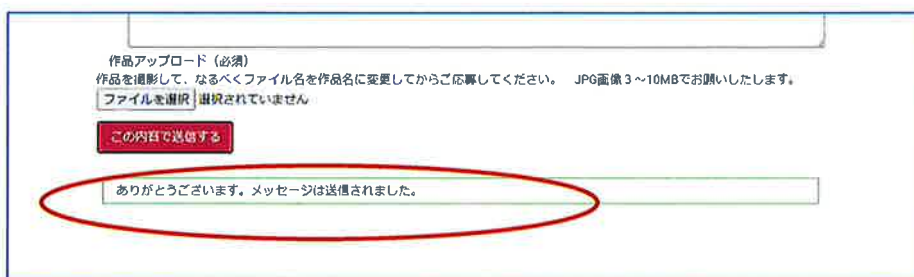


The screenshot shows a web form with several elements. At the top, there is a text input field labeled "投稿での取り組み (必須)". Below it is a large empty rectangular area for an image. At the bottom, there is a section titled "作品アップロード (必須)" with instructions: "作品を撮影して、なるべくファイル名を作品名に変更してからご応募してください。JPG画像3～10MBでお願いたします。" Below the instructions are two buttons: "ファイルを選択" and "この内容で送信する". Two callout boxes with arrows point to the image area and the "この内容で送信する" button. The first callout box contains the text "①こちらをクリックし、写真を張り付けます。" and the second callout box contains "②送信する前に、応募内容を確認してください。"

(5) 送信をクリックします。

「この内容で送信する」ボタンをクリック後、「ありがとうございます。メッセージは送信されました。」の画面がでてきたら、応募完了です！

※複数の作品に応募する場合、応募操作手順を繰り返し行ってください。



The screenshot shows the same form as in the previous step, but now the "この内容で送信する" button is highlighted with a red oval. Below the button, a message box is visible, containing the text "ありがとうございます。メッセージは送信されました。" This message box is also highlighted with a red oval.

【スマートフォンから応募する場合】

大会・作品展特設サイトの「作品展応募フォーム」にアクセスしてください。
サイトはこちらから⇒



QRコードを読み込んで直接「応募フォーム」へ！

QRコードを読み込むと、そのまま作品応募フォーム画面になります！操作手順は、④以降をご参考ください。



応募フォームはこちらから⇒


①『大会・作品展特設サイト』のホーム画面から下へスクロールします。



②「作品展応募」をクリックします。
※操作方法が分からなかったときは、「実施要領・操作手順」を参考にしてください。



③申し込み方法や注意点は、パソコン申し込み方法（3）を確認してください。※原文のまま掲載いたします。事務局で内容の校正は行いませんので、誤字・脱字等には御注意ください。

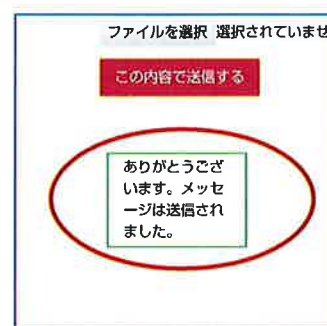


④写真をアップロードし、送信ボタンをクリックしてください。



こちらをクリックし、写真を張り付けます。※ファイルサイズは3～10MB。ファイル形式は、JPGのみ。

送信する前に、応募内容を確認してください。



「この内容で送信する」ボタンをクリック後、「ありがとうございます。メッセージは送信されました。」の画面がでてきたら、応募完了です！

※複数の作品に応募する場合、応募操作手順を繰り返し行ってください。